

# Aanmelden als partner voor de





Deze instructie is bedoeld voor organisaties, die zich als Partner (aanbieder) bij de Ridderkerkpas willen aansluiten. Als Partner van de Ridderkerkpas, kunnen Ridderkerkpashouders hun tegoed besteden bij deze aangesloten organisaties.

De volgende stappen worden daarvoor doorlopen:

1. Aanmelden als Partner
2. Inschrijven voor een Activiteit door de Partner
3. Beoordelen inschrijving door de Aanbodmanager

Een korte beschrijving van deze stappen zijn op de volgende pagina's te vinden;

## Inhoudsopgave

1. Registreren als aanbieder .....	3
2. Account Activeren.....	4
3. Inschrijven tegoed .....	5
4. Controle & publiceren .....	7




## 1. Registreren als aanbieder

Het Registratieformulier staat online en kunt u direct invullen.

Wilt u meer informatie dan kunt u die vinden op <https://www.ridderkerkpas.nl/aanmelden-als-partner>

**Direct inschrijven?** Ga dan naar <https://ridderkerkpas.passcloud.nl/link/partnerregistratie/RKPASS>

*Het inschrijfformulier:*

 RIDDERKERK

## Registreren als partner

[Annuleer registratie](#)

Wat leuk dat je je wilt registreren als partner. Zodra je registratie is ontvangen, kun je inloggen op het partnerportaal en je eerste kortingsactie opvoeren en/of inschrijven op een tegoed.

### 1. Bedrijfsgegevens

**Bedrijfsnaam**  
De bedrijfsnaam is de naam van uw bedrijf zoals bekend bij de Kamer van Koophandel en is zichtbaar voor bezoekers van de website.

Wil je een alternatieve bedrijfsnaam gebruiken op de website? Selecteer dan onderstaande optie en voer een andere naam in.

Alternatieve bedrijfsnaam op de website tonen

**KVK nummer**  
[Website KVK](#)

**Telefoonnummer voor pashouders**  
Dit telefoonnummer wordt getoond aan bezoekers van de website

- **Alle** velden dienen hier ingevuld te worden te vullen.
- Het wachtwoord wat hier wordt ingevuld is een tijdelijk wachtwoord en
- Als **Ridderheld** is het van belang dat u als partner bij de keuze "Soort Partner" aangeeft, dat hij zich inschrijft voor Budgetbesteding:

**Voor welk type aanbod wil je je registreren?**

- Kortingsacties
- Besteding tegoed
- Kortingsacties en besteding tegoed

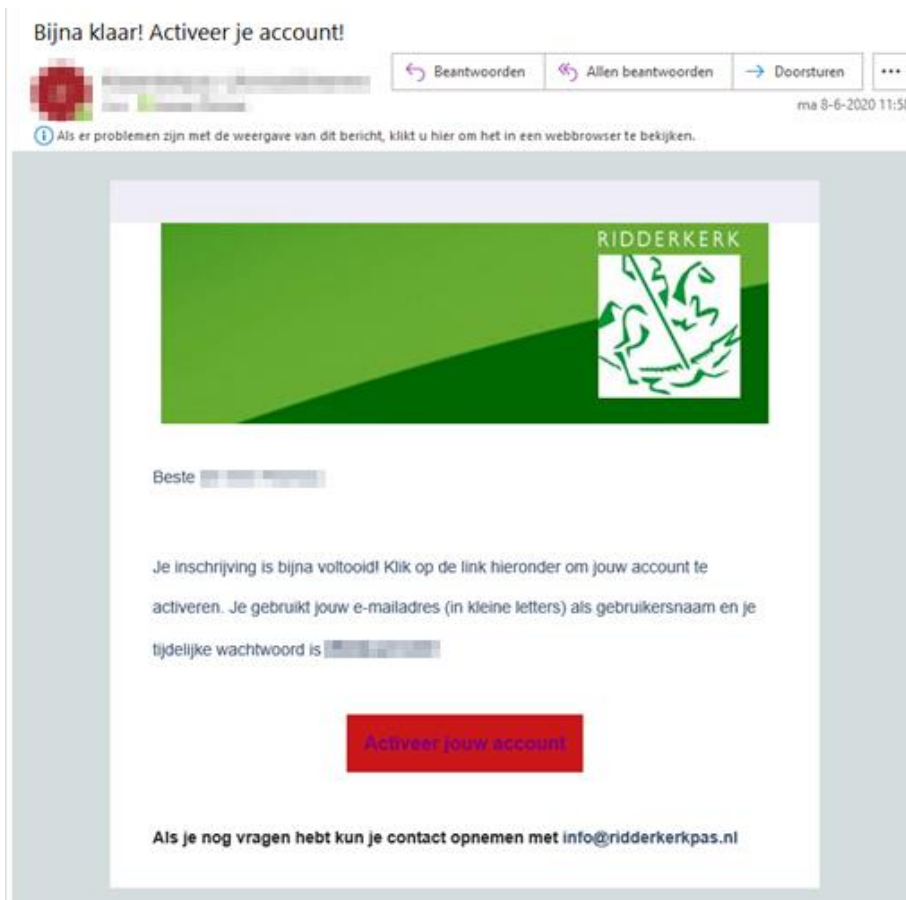


- Indien volledig ingevuld, kan het registratieformulier verzonden worden. Daarbij zal een account worden aangemaakt.

## 2. Account Activeren

Na verzending ontvangt u een bevestigingse-mail, waarmee uw Partnerportaal account definitief kan worden gemaakt.

*Een voorbeeld van een dergelijk e-mailbericht ziet u hieronder.*



- Klik op de rode button “activeer jouw account”.
- Je kunt dan ook je wachtwoord aanmaken en hebt direct toegang tot het Partnerportaal



### 3. Inschrijven tegoed

Na het inloggen in het Partnerportaal, kan via “Inschrijven tegoed” zogenaamd aanbod worden aangemaakt. Dit zorgt ervoor dat er een publicatie op de website komt, zie <https://www.ridderkerkpas.nl/aanbod>, én de Ridderkerkpas werkelijk gebruikt kan worden bij uw organisatie i.c.m. een van de registratiemiddelen (App, Webterminal, pin apparaat of kassa-integratie).

Volg na het klikken op “Inschrijven tegoed” de 2 in te vullen pagina’s:

The screenshot shows the 'Inschrijving tegoeden' page. On the left is a navigation menu with 'Home', 'Aanbod', 'Financieel', 'Documenten', and 'Mijn gegevens'. The main content area has a green button 'Inschrijven tegoed' and a table with the following headers: 'Laatste wijziging', 'Passoort', 'Status', 'Actiesoort', and 'Looptijd'. The table body is currently empty.

**Algemene informatie;** vul de gevraagde gegevens in:

The screenshot shows the 'Inschrijven op tegoed' page. The left navigation menu is the same. The main content area is titled 'Inschrijven op tegoed' and has a sub-section 'Algemene informatie'. The form contains the following fields and values:

- Passoort:** Ridderkerkpas
- Actiesoort:** Ridderkerktegoed
- Wat biedt je de pashouder?:** U kunt hier uw volledige nog beschikbare tegoed besteden aan alles wat er te doen is in de bibliotheek.
- Datum geldig van:** 01-01-2022
- Datum geldig tm:** 31-12-2022
- Looptijd:** 365 dagen
- Aanvullende informatie looptijd:** (empty field, labeled 'optioneel')
- Bedrijfsnaam op de website:** Testpartner
- Link naar meer informatie:** (empty field, labeled 'optioneel')

At the bottom, there is a note: 'Voeg eventueel een document toe met meer informatie.'



**Contactinformatie;** voer de contact- en adresgegevens in:

**RIDDERKERK**

Home  
Aanbod  
Financieel  
Documenten  
Mijn gegevens

**Inschrijven op tegoed** P Test

Algemene informatie **Contactinformatie** Controleren

**Voor meer informatie**  
Met welke contactgegevens kunnen pashouders contact opnemen?

**Telefoonnummer**  
012-3456789

**Website**  
http://www.intermediad.nl

**E-mailadres**  
testbox@intermediad.nl

**Locatie(s)**

**Naam locatie**  optioneel

**Postcode**

**Controleren;** controleer de ingevoerde gegevens, lees de samenwerkingsvoorwaarden en bevestig dat de gegevens juist zijn ingevoerd. Klik vervolgens op *Aanvraag indienen*.

**RIDDERKERK**

Home  
Aanbod  
Financieel  
Documenten  
Mijn gegevens

**Inschrijven op tegoed** P Test

Algemene informatie Contactinformatie **Controleren**

**1. Algemene informatie**

**Wat biedt je de pashouder?**  
U kunt hier uw volledige nog beschikbare tegoed besteden aan alles wat er te doen is in de bibliotheek.

**Looptijd (van - t/m)**  
Vanaf 01-01-2022 t/m 31-12-2022. Totaal 365 dagen.

**Aanvullende informatie looptijd**

**Publicatie bedrijfsnaam**  
Testpartner

**Meer informatie**

**Document**

**Afbeeldingen**

**Tips voor de pashouder**

**Is reserveren verplicht?**  
Nee


De inschrijving op het tegoed zal worden gecontroleerd en/of aangevuld door de Ridderkerkpas organisatie en in afstemming met u worden gepubliceerd, zie volgend hoofdstuk.




## 4. Controle & publiceren


Nadat de Aanbodmanager uw inschrijving heeft beoordeeld, wordt de volgende E-mail verzonden:

Controleer jouw actie voor publicatie


Beantwoorden
Allen beantwoorden
Doorsturen
...

ma 8-6-2020 13:05

 Als er problemen zijn met de weergave van dit bericht, klikt u hier om het in een webbrowser te bekijken.



Beste [Redacted]


De door jou opgemaakte actie "U kunt hier uw volledige nog beschikbare tegoed besteden aan een computer, laptop, tablet of andere relevante accessoires." staat klaar. Als je hem gecontroleerd hebt, zetten we hem online.

Let op: je hebt 5 dagen de tijd voor deze controle. Daarna is hij automatisch goedgekeurd. Check vooral de feiten in je aanbieding. Klopt alle informatie?

[Login & controleer jouw aanbieding](#)

Als je nog vragen hebt, kun je contact opnemen met [info@ridderkerkpas.nl](mailto:info@ridderkerkpas.nl)

- Klik op de rode button
- Klik in het portaal op de homepage op 'Behandelen'
- Beoordeel uw inschrijving tegoed, incl. het voorbeeld en bevestig:


P Test 

Home

Aanbod

Financieel -

Documenten

Mijn gegevens

Een akkoord is nodig op onderstaande inschrijving(en) tegoeden

<span style="color: red; font-weight: bold;">P</span>	Ridderkerkpas	<p>Inschrijving tegoeden "U kunt hier uw volledige nog beschikbare tegoed besteden aan alles wat er te doen is in de bibliotheek."</p> <p>is opgemaakt en staat klaar ter eindcontrole.</p> <p>Je akkoord is nodig.</p>	<a href="#" style="color: green; text-decoration: none;">behandel</a>
---	---------------	---	---

### Inschrijving tegoeden

Laatste wijziging	Passoort	Status	Actiesoort Actie	Looptijd	
16-03-2022 11:45	Ridderkerkpas	Eindcontrole partner	Ridderkerktegoed "U kunt hier uw volledige nog beschikbare tegoed besteden aan alles wat er te doen is in de bibliotheek."	01-01-2022 - 31-12-2022	<a href="#" style="color: green; text-decoration: none;">toon</a>



Na uw akkoord zal de Aanbodmanager uw aanbieding definitief publiceren en activeren. Hiervan ontvangt u eveneens een bericht.

Daarmee bent u een partner van de Ridderkerkpas geworden. **Alvast van harte welkom!**